



Entry Test *and* Leveling



目次

- ・ エントリーテスト
 - スピーキング
 - リーディング
 - ライティング
 - 文法
- ・ マンスリーテスト
 - スピーキング
 - リーディング
 - ライティング
 - 文法
- ・ エントリーテスト：サンプル
- ・ マンスリーテスト：サンプル
- ・ エントリー & マンスリーテスト：レベル一覧表
- ・ 各レベルについての詳細

I. このテストは、英語を操る為に必要な4つのスキルレベルを判定し、英語能力を総合的に評価します。スピーキング、リーディング、リスニング、文法を含むライティングテストを行い、各スキルにおける生徒のレベルを判定します。

II. 各テストにてどれだけの得点をとれたかによってレベル判定を行います。

III. テスト結果は、英語能力を判定するための国際標準である共通欧州基準（CEFR）によって判定されます。

IV. テスト結果は毎週月曜日に生徒に伝えられます。



エントリー テスト



スピーキング エントリーテスト

インタビュー形式

スピーキングテストにおける質問は、日常生活の中で人々が話す日常会話が中心です。これらの質問には、家庭、家族と友達、仕事と学校、個人の趣向や天気、将来の計画などが含まれます。テストは動画撮影され、文章化されます。

審査官

レンス講師

所要時間

3分～5分

場所

コミュニティビルディング、SPルーム

コンサルテーション

テスト結果とフィードバックは、毎週木曜日にリッキー・リー副校長によってコミュニティビルディング2階で行われます。



リーディング エントリーテスト

このテストの目的は、生徒のテキスト理解度を測定することです。テキストの解釈と分析、情報の比較、情報の分類、関連情報と無関係な情報の区別、事実と意見の区別等によって判定します。もちろん、語彙力の測定も同時に行います。

テストは、テキストの解釈や内容の読解、語彙力の判定から推論、真偽の判定、事実の理解など、さまざまな種類の設問で構成されています。

審査官

レンス講師

所要時間

3分～5分

場所

コミュニティビルディング、SPルーム

コンサルテーション

テスト結果とフィードバックは、毎週木曜日にリッキー・リー副校長によってコミュニティビルディング2階で行われます。



ライティング エントリーテスト

筆記試験は3つのタイプに分かれています。

登録書類の書き方、カジュアルな手紙の書き方、フォーマルな文書の書き方です。テストの判定は世界中で一般的に使用されているCommon European Framework for Reference (CEFR) に基づいて、学生のライティングスキルを評価するように設計されています。

審査官

レンス講師

所要時間

30分

場所

コミュニティビルディング、トレーニングルーム

コンサルテーション

テスト結果とフィードバックは、毎週木曜日にリッキー・リー副校長によってコミュニティビルディング2階で行われます。



文法 エントリーテスト

文法レベルのテストは、言語試験の標準化されたレベルづけであるCommon European Framework for Languages (CEFR) に従って行われます。文法レベルのテストはこれに基づき、あらゆるレベルで知っている必要がある文法スキルについて、難しい文法の質問からなる60項目で構成されます。

審査官

レンス講師

所要時間

30分

場所

コミュニティビルディング、トレーニングルーム

コンサルテーション

テスト結果とフィードバックは、毎週木曜日にリッキー・リー副校長によってコミュニティビルディング2階で行われます。



リスニング エントリーテスト

- ・ケンブリッジ予備試験に基づく
- ・25項目で構成
- ・4種類の設問
- ・所要時間は25分（回答指示、回答時間、設問の読解を含む）

審査官

レンス講師

所要時間

25分

場所

コミュニティビルディング、トレーニングルーム

コンサルテーション

テスト結果とフィードバックは、毎週木曜日にリッキー・リー副校長によってコミュニティビルディング2階で行われます。

I. このテストは、英語を操る為に必要な4つのスキルレベルを判定し、英語能力を総合的に評価します。スピーキング、リーディング、リスニング、文法を含むライティングテストを行い、各スキルにおける生徒のレベルを判定します。

II. 各テストにてどれだけの得点をとれたかでレベル判定を行います。

III. テスト結果は、英語能力を判定するための国際標準である共通欧州基準（CEFR）によって判定されます。

IV. 月に1度、グループクラスの3週目に行われます。



マンスリー レベルテスト



スピーキング マンスリーテスト

インタビュー形式

審査官は、学生がどのように質問に答えるのかをチェックします。
テストは動画撮影され、文章化されます。

1. 設問に関する意見やアイデアを伝える
2. アイデアを論理的に整理する
3. 自分の意見を発表し、議論の場で自分の意見を正しく伝える

審査官

レンス講師

所要時間

3分～5分

場所

コミュニティビルディング、SPルーム

コンサルテーション

結果と相談は3～5日後にダイニングホールにて行います。



リーディング マンスリーテスト

このテストの目的は、生徒の文章理解度を測定することです。文章の解釈と分析、情報の比較、情報の分類、関連情報と無関係な情報の区別、事実と意見の区別等によって判定します。もちろん、語彙力の測定も同時に行います。

テストは、テキストの解釈や内容の読解、語彙力の判定から推論、真偽の判定、事実の理解など、さまざまな種類の設問で構成されています。

審査官

レンス講師

所要時間

30分

場所

コミュニティビルディング、トレーニングホール

コンサルテーション

結果と相談は3～5日後にダイニングホールにて行います。



ライティング マンスリーテスト

ライティングテストは2つのパートに分かれています。1つ目は初学者の為のもので、もう1つは中級者の為のもので、初学者のテスト内容は、エントリーテストと同様の内容です。一方、中級者のテストは、学生がエッセイのような複雑な文章を書く能力に焦点を当てています。

審査官

ラミル講師

所要時間

30分

場所

コミュニティビルディング、トレーニングホール

コンサルテーション

結果と相談は3~5日後にダイニングホールにて行います。



文法 マンスリーテスト

文法レベルのテストは、言語試験の標準化されたレベルづけであるCommon European Framework for Languages (CEFR) に従って行われます。文法レベルのテストはこれに基づき、あらゆるレベルで知っている必要がある文法スキルについて、難しい文法の質問からなる60項目で構成されます。

審査官

フレギー講師

所要時間

50分

場所

コミュニティビルディング、トレーニングホール

コンサルテーション

結果と相談は3~5日後にダイニングホールにて行います。



リスニング マンスリーテスト

- ・ 質問はグループクラスとマンツーマンクラスの授業から選ばれます。
- ・ 25点満点
- ・ 数種類の設問
- ・ 回答時間は10分（質問の指示や読解を除く）

審査官

マリザ講師

所要時間


10分

場所

コミュニティビルディング、トレーニングホール

コンサルテーション

結果と相談は3～5日後にダイニングホールにて行います。



エントリーテスト
サンプル

パート1

スピーキングテスト

自己紹介
(簡単なインタビュー)

Give a short introduction
about yourself.

学生がこの質問に答えることが出来た場合、パート2の質問に進みますが、質問が理解出来なかった場合は、学生が基礎レベルであると判定されます。



スピーキング テスト

学生がこの質問に答えることが出来た場合、パート3の質問に進みますが、質問が理解出来なかった場合は、学生が初級レベルであると判定されます。

パート2 (1~2分)

質問の例

Q. Let's talk about your hometown or village.

- What kind of place is it?
- What's the most interesting part of your town/ village?
- Would you say it's a good place to live? Why?

パート3 (1-2分)

質問に対する考えを共有する。

リーディング

- 1 Above them, Tom and Robert saw two candles burning in the steeple of the church. “I wonder what they mean?” Tom said.

What does the underlined word refer to in the sentence?

- 2 Kevin shouted, “Watch out!” He thrust past two of the men standing guard. He jumped over the ropes and ran to free his friend.

Which word has about the same meaning as the underlined word thrust in the passage? _____

- A. Pushed B. shouted C. stood D. stopped

Grammar

1 Both Nicholas _____ his wife will go to Amsterdam.

A. or

B. nor

C. But also

D. and


2 _____ university student was found dead in _____ underground tunnel just outside the city.

A. A, a

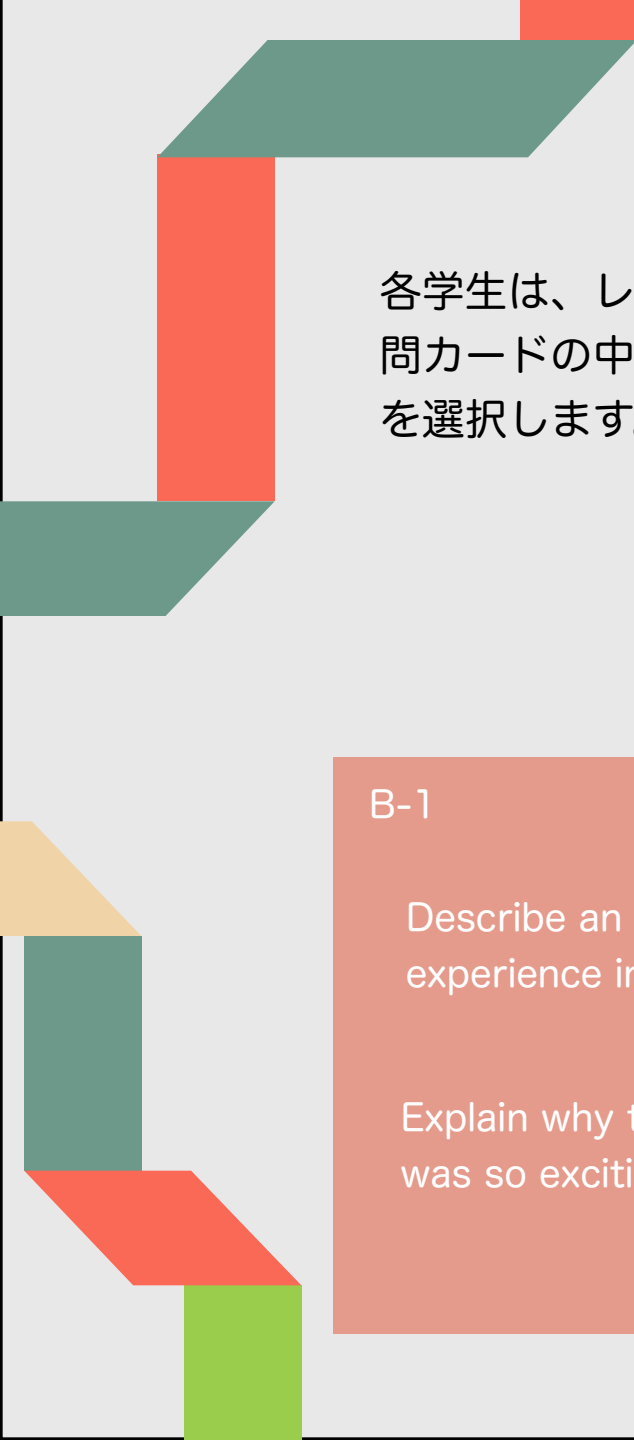
B. An, a

C. A, an

D. An, an



マンスリーレベルテスト
サンプル



各学生は、レベルに応じて質問カードの中から1つの質問を選択します。

B-1

Describe an exciting experience in your life.

Explain why the experience was so exciting

B-2

Describe a memorable journey you have made.

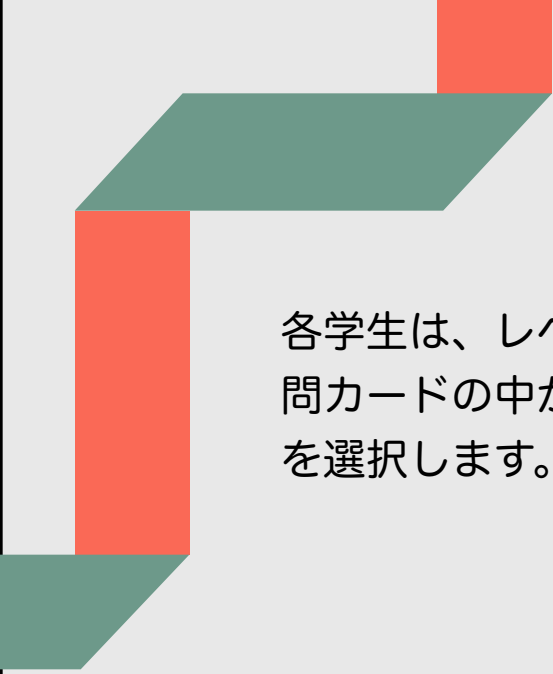
Explain what makes the journey so memorable

B-3

If you could go back in the past, when would it be?

Reason

Is there something you would like to change?



各学生は、レベルに応じて質問カードの中から1つの質問を選択します。

B-1

Describe an important choice you had to make in your life.

What you had to choose between
Explain how you felt when you were making this choice and how was the result.

B-2

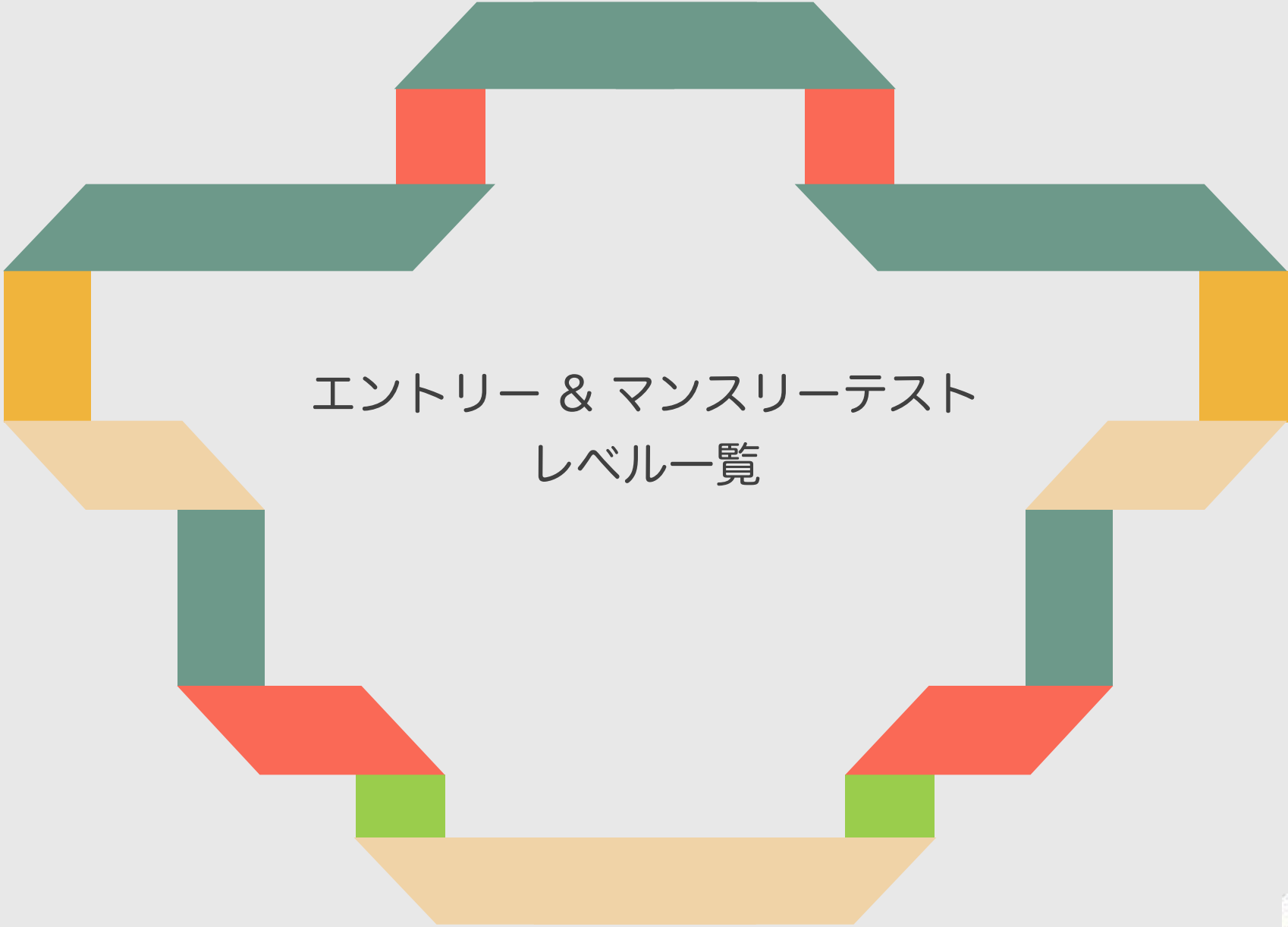
Talk about an event that changed your life.

When and where did it happen
How did it change your life
How do you feel about it.

B-3

Describe a person who has greatly influenced you in your life/ education.

Where you met him/her
What is special about him/her
Explain why and how that person influenced you.



エントリー & マンスリーテスト
レベル一覧

スピーキング・リーディングテスト

スコア	レベル名	略称
0-10	Foundational	F
11-15	Elementary 1	E-1
16-25	Elementary 2	E-2
26-35	Intermediate 1	I-1
36-38	Intermediate 2	I-2
39-40	Advance 1	A-1
41-45	Advance 2	A-2

ライティングテスト

スコア	レベル名	略称
0-5	Foundational	F
6-10	Elementary 1	E-1
11-15	Elementary 2	E-2
16-20	Intermediate	I-1

リスニングテスト

スコア	レベル名	略称
0-5	Foundational	F
6-10	Elementary 1	E-1
11-18	Elementary 2	E-2
19-23	Intermediate 1	I-1
24-25	Intermediate	I-2

文法テスト

スコア	レベル名	略称
0-15	Foundational	F
16-30	Elementary 1	E-1
31-40	Elementary 2	E-2
41-50	Intermediate 1	I-1
51-55	Intermediate 2	I-2
56-60	Advance	A-1



各レベルについての詳細

BECI レベル

CEFR

Foundational

Foundational

Elementary 1

E-1

Elementary 2

E-2

Intermediate 1

B-1

Intermediate 2

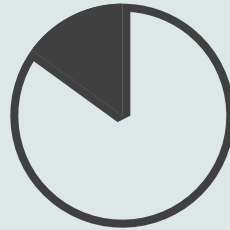
B-2

Advance 1

C-1

Advance 2

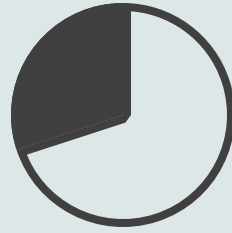
C-2



FOUNDATIONAL

Foundational (CEFR LEVEL)

簡単な単語を使い、ジェスチャーを交えながら
コミュニケーションが出来る



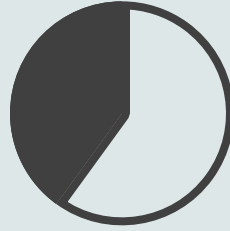
ELEMENTARY 1

E-1 (CEFR LEVEL)

日常的な表現や、具体的で非常に基本的なフレーズを理解して使用することができます。

自分自身や他者を紹介することができ、自分がどこに住んでいるか、自分が知っている人や、自分が持っているものなど、個人的な事柄について質問したり答えたりすることが出来ます。

会話の相手がゆっくりとはっきりと話し、ところどころ助けを借りながらであれば、簡単な対話することができます。



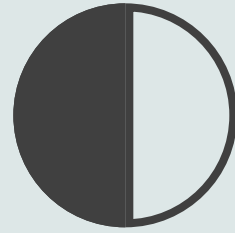
ELEMENTARY 2

E-2 (CEFR LEVEL)

最も自分と関連性の高い分野（たとえば、非常に基本的な個人情報や家族情報、ショッピング、地理的情報、雇用など）に関する文章や、頻繁に使用される表現を理解できます。

使い慣れた日常的な事柄に関するシンプルで直接的なコミュニケーションをとることが出来ます。

会話相手の背景・環境を考え、相手が欲しい情報について簡単に説明することが出来ます。

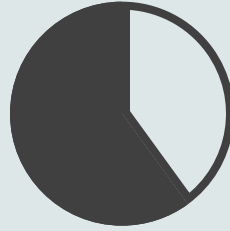


INTERMEDIATE 1

B-1 (CEFR LEVEL)

仕事、学校、レジャーなどの一般的なシチュエーションや身近な問題について明確に話し、相手の要点を理解することが出来ます。また旅行中に発生するほとんどの状況に英語を使って対処できます。さらに、親しみやすい、または個人的に興味のあるトピックに関する簡単な文書を作成出来ます。

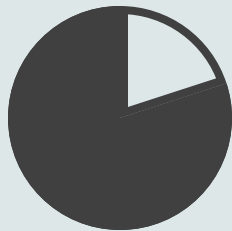
自己の経験や出来事、夢、希望、を相手に伝えることができ、自分の意見について、なぜそう思うのかといった根拠や理由を簡単に説明することが出来ます。



INTERMEDIATE 2

B-2 (CEFR LEVEL)

学生の専門分野における技術的な議論を含む、具体的かつ抽象的なトピックに関する複雑な会話や相手のアイデアを理解することができます。特に緊張することなく、ネイティブスピーカーとコミュニケーションをとることができ、ある程度の流暢さで会話することが出来ます。幅広いテーマについて明確かつ詳細な文章を作成することができ、自分の意見やアイデアを相手に正確に伝えることが出来ます。

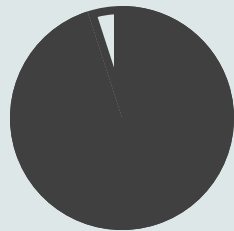


ADVANCE 1

C-1 (CEFR LEVEL)

様々な分野の質問に答えることができ、長文を理解し、相手の言おうとしている真意を読み取ることが出来ます。

会話する相手によって表現を変え、流暢かつ自発的にアイデアや意見を伝えることが出来ます。社会的、学術的、職業的な目的のために、柔軟かつ効果的に英語を使用出来ます。複雑なトピックに関する文章を詳細かつ明確に整理して作成出来ます。文法的に正しい接続詞や前置詞などを正しい場面で使用できます。



ADVANCE 2

C-2 (CEFR LEVEL)

聞いたり読んだことをすべて理解することが出来ます。

様々な発言および文書といった情報源からの情報を要約し、議論と説明を一貫したプレゼンテーションによって発表することが出来ます。

最も複雑な状況においても、自発的に、非常に流暢かつ正確にコミュニケーションをとる事ができ、より繊細なニュアンスも区別出来ます。



詳細については、BECIのウェブサイト、SNSををご覧ください。



www.beci-academy.com



Beci International



[baguio_beci](https://www.instagram.com/baguio_beci)



Study English in BECI